

km	Stanice	2301	2303	2305	2307	2309	2311	2313	2315	2317	2319	2321	2323	2325	2327	2329	2331	2333	2335	2339	2341
		Ⓢ	Ⓢ	Ⓢ	Ⓢ	Ⓢ	Ⓢ	Ⓢ	Ⓢ	Ⓢ	Ⓢ	Ⓢ	Ⓢ	Ⓢ	Ⓢ	Ⓢ	Ⓢ	Ⓢ	Ⓢ	Ⓢ	Ⓢ
0 0	1 Klíše lázně Ⓢ 101	...	...	...	5.03	5.37	6.07	6.37	7.07	7.37	...	8.07	8.32	8.52	9.12	9.32	9.52	10.12	10.32	10.52	11.12
1 1	2 Na Popluží 101	...	...	...	5.04	5.38	6.08	6.38	7.08	7.38	...	8.08	8.33	8.53	9.13	9.33	9.53	10.13	10.33	10.53	11.13
1 1	3 Klíše Hvězda Ⓢ 101	...	...	...	5.05	5.39	6.09	6.39	7.09	7.39	...	8.09	8.34	8.54	9.14	9.34	9.54	10.14	10.34	10.54	11.14
2 2	4 Kampus 101	...	...	...	5.07	5.41	6.11	6.41	7.11	7.41	...	8.11	8.36	8.56	9.16	9.36	9.56	10.16	10.36	10.56	11.16
2 2	5 Poliklinika Ⓢ 101	...	...	...	5.09	5.43	6.13	6.43	7.13	7.43	...	8.13	8.38	8.58	9.18	9.38	9.58	10.18	10.38	10.58	11.18
3 <	6 Hraničář Ⓢ 101	...	...	...	<	<	<	<	<	<	...	<	<	<	<	<	<	<	<	<	<
0 3 <	7 Divadlo Ⓢ 101	4.09	4.25	4.43	<	<	<	<	<	<	...	<	<	<	<	<	<	<	<	<	<
1 4 <	8 Mírové náměstí Ⓢ 101	4.10	4.27	4.45	<	<	<	<	<	<	...	<	<	<	<	<	<	<	<	<	<
< < 5	9 Důlce × Ⓢ 101	<	<	<	5.13	5.47	6.17	6.47	7.17	7.47	...	8.17	8.42	9.02	9.22	9.42	10.02	10.22	10.42	11.02	11.22
< < 5	10 Uhlozbyt 101	<	<	<	5.14	5.48	6.18	6.48	7.18	7.48	8.10	8.18	8.43	9.03	9.23	9.43	10.03	10.23	10.43	11.03	11.23
2 2 5 6	11 Přístav × Ⓢ 101	4.12	4.30	4.48	5.17	5.51	6.21	6.51	7.21	7.51	8.13	8.21	8.46	9.06	9.26	9.46	10.06	10.26	10.46	11.06	11.26
2 3 5 7	12 Vojanova (ZOO) 101	4.13	4.31	4.49	5.18	5.52	6.22	6.52	7.22	7.52	8.14	8.22	8.47	9.07	9.27	9.47	10.07	10.27	10.47	11.07	11.27
2 3 6 7	13 Jungmannova Ⓢ 101	4.14	4.32	4.50	5.19	5.53	6.23	6.53	7.23	7.53	8.15	8.23	8.48	9.08	9.28	9.48	10.08	10.28	10.48	11.08	11.28
3 4 6 8	14 Pivovar Ⓢ 101	4.16	4.34	4.52	5.21	5.55	6.25	6.55	7.25	7.55	8.17	8.25	8.50	9.10	9.30	9.50	10.10	10.30	10.50	11.10	11.30
3 4 7 8	15 Krásné Březno Ⓢ 101	4.17	4.35	4.53	5.22	5.56	6.26	6.56	7.26	7.56	8.18	8.26	8.51	9.11	9.31	9.51	10.11	10.31	10.51	11.11	11.31
5 5 8 9	16 Svádovský přívoz 101	4.19	4.38	4.56	5.25	5.59	6.29	6.59	7.29	7.59	8.21	8.29	8.54	9.14	9.34	9.54	10.14	10.34	10.54	11.14	11.34
5 6 9 10	17 Opletalova 101	4.20	4.39	4.57	5.26	6.00	6.30	7.00	7.30	8.00	8.22	8.30	8.55	9.15	9.35	9.55	10.15	10.35	10.55	11.15	11.35
6 6 9 10	18 OD Květ Ⓢ 101	4.21	4.40	4.58	5.27	6.01	6.31	7.01	7.31	8.01	8.23	8.31	8.56	9.16	9.36	9.56	10.16	10.36	10.56	11.16	11.36
6 7 9 10	19 Neštěmice sídliště 101	4.22	4.41	4.59	5.28	6.02	6.32	7.02	7.32	8.02	8.24	8.32	8.57	9.17	9.37	9.57	10.17	10.37	10.57	11.17	11.37
7 7 10 11	20 Mojžíř sídliště Ⓢ 101	4.23	4.42	5.00	5.29	6.03	6.33	7.03	7.33	8.03	8.25	8.33	8.58	9.18	9.38	9.58	10.18	10.38	10.58	11.18	11.38
7 8 11 12	21 Mojžíř Ⓢ 101	4.25	4.44	5.02	5.31	6.05	6.35	7.05	7.35	8.05	8.27	8.35	9.00	9.20	9.40	10.00	10.20	10.40	11.00	11.20	11.40

N - spoj s nástupem předními dveřmi

Ⓢ - přestup na vlak

Ⓢ - spoj s bezbariérově přístupným vozidlem

× - zastávka nebo spoj na znamení

Ⓢ - zastávka je bezbariérově přístupná

MHD - možnost přestupu na MHD

Ⓢ - jede v sobotu

Ⓢ - zastávka je v systému DÚK

Linka je zajištěna trolejbusy typu 14 Tr, 21 Tr  
Obsaditelnost dle průkazu způsobilosti je 80 cestujících.Linka je zajištěna trolejbusy typu 28 Tr  
Obsaditelnost dle průkazu způsobilosti je 131 cestujících.Linka je zajištěna trolejbusy typu 15 Tr, 15 TrM, 22 Tr, 25 Tr, 27 Tr  
Obsaditelnost dle průkazu způsobilosti je 150 cestujících.

Výňatek z přepravního řádu a informace o tarifu jsou zveřejněny ve vozidle na lince.

Zpracováno systémem SKELETON® FS software s.r.o.



km	Stanice	2343	2345	2347	2349	2351	2353	2355	2357	2359	2361	2363	2365	2367	2369	2371	2373	2375	2377	2379	2381
		Ⓢ	Ⓢ	Ⓢ	Ⓢ	Ⓢ	Ⓢ	Ⓢ	Ⓢ	Ⓢ	Ⓢ	Ⓢ	Ⓢ	Ⓢ	Ⓢ	Ⓢ	Ⓢ	Ⓢ	Ⓢ	Ⓢ	Ⓢ
0	0	11.32	11.52	12.12	12.32	12.52	13.12	13.32	13.52	14.12	14.32	14.52	15.12	15.32	15.52	16.12	16.32	16.52	17.12	17.32	17.52
1	1	11.33	11.53	12.13	12.33	12.53	13.13	13.33	13.53	14.13	14.33	14.53	15.13	15.33	15.53	16.13	16.33	16.53	17.13	17.33	17.53
1	1	11.34	11.54	12.14	12.34	12.54	13.14	13.34	13.54	14.14	14.34	14.54	15.14	15.34	15.54	16.14	16.34	16.54	17.14	17.34	17.54
2	2	11.36	11.56	12.16	12.36	12.56	13.16	13.36	13.56	14.16	14.36	14.56	15.16	15.36	15.56	16.16	16.36	16.56	17.16	17.36	17.56
2	2	11.38	11.58	12.18	12.38	12.58	13.18	13.38	13.58	14.18	14.38	14.58	15.18	15.38	15.58	16.18	16.38	16.58	17.18	17.38	17.58
3	<	<	<	<	<	<	<	<	<	<	<	<	<	<	<	<	<	<	<	<	<
0	3	<	<	<	<	<	<	<	<	<	<	<	<	<	<	<	<	<	<	<	<
1	4	<	<	<	<	<	<	<	<	<	<	<	<	<	<	<	<	<	<	<	<
<	<	11.42	12.02	12.22	12.42	13.02	13.22	13.42	14.02	14.22	14.42	15.02	15.22	15.42	16.02	16.22	16.42	17.02	17.22	17.42	18.02
<	<	11.43	12.03	12.23	12.43	13.03	13.23	13.43	14.03	14.23	14.43	15.03	15.23	15.43	16.03	16.23	16.43	17.03	17.23	17.43	18.03
2	2	11.46	12.06	12.26	12.46	13.06	13.26	13.46	14.06	14.26	14.46	15.06	15.26	15.46	16.06	16.26	16.46	17.06	17.26	17.46	18.06
2	3	11.47	12.07	12.27	12.47	13.07	13.27	13.47	14.07	14.27	14.47	15.07	15.27	15.47	16.07	16.27	16.47	17.07	17.27	17.47	18.07
2	3	11.48	12.08	12.28	12.48	13.08	13.28	13.48	14.08	14.28	14.48	15.08	15.28	15.48	16.08	16.28	16.48	17.08	17.28	17.48	18.08
3	4	11.50	12.10	12.30	12.50	13.10	13.30	13.50	14.10	14.30	14.50	15.10	15.30	15.50	16.10	16.30	16.50	17.10	17.30	17.50	18.10
3	4	11.51	12.11	12.31	12.51	13.11	13.31	13.51	14.11	14.31	14.51	15.11	15.31	15.51	16.11	16.31	16.51	17.11	17.31	17.51	18.11
5	5	11.54	12.14	12.34	12.54	13.14	13.34	13.54	14.14	14.34	14.54	15.14	15.34	15.54	16.14	16.34	16.54	17.14	17.34	17.54	18.14
5	6	11.55	12.15	12.35	12.55	13.15	13.35	13.55	14.15	14.35	14.55	15.15	15.35	15.55	16.15	16.35	16.55	17.15	17.35	17.55	18.15
6	6	11.56	12.16	12.36	12.56	13.16	13.36	13.56	14.16	14.36	14.56	15.16	15.36	15.56	16.16	16.36	16.56	17.16	17.36	17.56	18.16
6	7	11.57	12.17	12.37	12.57	13.17	13.37	13.57	14.17	14.37	14.57	15.17	15.37	15.57	16.17	16.37	16.57	17.17	17.37	17.57	18.17
7	7	11.58	12.18	12.38	12.58	13.18	13.38	13.58	14.18	14.38	14.58	15.18	15.38	15.58	16.18	16.38	16.58	17.18	17.38	17.58	18.18
7	8	12.00	12.20	12.40	13.00	13.20	13.40	14.00	14.20	14.40	15.00	15.20	15.40	16.00	16.20	16.40	17.00	17.20	17.40	18.00	18.20

N - spoj s nástupem předními dveřmi

🚊 - přestup na vlak

♿ - spoj s bezbariérově přístupným vozidlem

X - zastávka nebo spoj na znamení

♿ - zastávka je bezbariérově přístupná

MHD - možnost přestupu na MHD

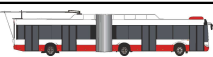
Ⓢ - jede v sobotu

IDS - zastávka je v systému DÚK

Linka je zajištěna trolejbusy typu 14 Tr, 21 Tr  
Obsaditelnost dle průkazu způsobilosti je 80 cestujících.Linka je zajištěna trolejbusy typu 28 Tr  
Obsaditelnost dle průkazu způsobilosti je 131 cestujících.Linka je zajištěna trolejbusy typu 15 Tr, 15 TrM, 22 Tr, 25 Tr, 27 Tr  
Obsaditelnost dle průkazu způsobilosti je 150 cestujících.

Výňatek z přepravního řádu a informace o tarifu jsou zveřejněny ve vozidle na lince.

Zpracováno systémem SKELETON® FS software s.r.o.



km	Stanice		2383	2385	2387	2389	2391	2393	2395	2397	2399	2401	2403	2405
			Ⓢ	Ⓢ	Ⓢ	Ⓢ	Ⓢ	Ⓢ	ⓈN	ⓈN	ⓈN	ⓈN	ⓈN	ⓈN
0	0	1	18.12	18.32	18.52	19.12	19.32	19.52	20.12	20.37	21.03	21.33	22.03	22.33
1	1	2	18.13	18.33	18.53	19.13	19.33	19.53	20.13	20.38	21.04	21.34	22.04	22.34
1	1	3	18.14	18.34	18.54	19.14	19.34	19.54	20.14	20.39	21.05	21.35	22.05	22.35
2	2	4	18.16	18.36	18.56	19.16	19.36	19.56	20.16	20.41	21.07	21.37	22.07	22.37
2	2	5	18.18	18.38	18.58	19.18	19.38	19.58	20.18	20.43	21.09	21.39	22.09	22.39
3	<	6	<	<	<	<	<	<	<	20.45	21.11	21.41	22.11	22.41
0	3	7	<	<	<	<	<	<	<	20.47	21.13	21.43	22.13	22.43
1	4	8	<	<	<	<	<	<	<	20.49	21.15	21.45	22.15	22.45
<	<	9	18.22	18.42	19.02	19.22	19.42	20.02	20.22	<	<	<	<	...
<	<	10	18.23	18.43	19.03	19.23	19.43	20.03	20.23	<	<	<	<	...
2	2	5	18.26	18.46	19.06	19.26	19.46	20.06	20.26	20.53	21.18	21.48	22.18	...
2	3	5	18.27	18.47	19.07	19.27	19.47	20.07	20.27	20.54	21.19	21.49	22.19	...
2	3	6	18.28	18.48	19.08	19.28	19.48	20.08	20.28	20.55	21.20	21.50	22.20	...
3	4	6	18.30	18.50	19.10	19.30	19.50	20.10	20.30	20.57	21.22	21.52	22.22	...
3	4	7	18.31	18.51	19.11	19.31	19.51	20.11	20.31	20.58	21.23	21.53	22.23	...
5	5	8	18.34	18.54	19.14	19.34	19.54	20.14	20.34	21.01	21.26	21.56	22.26	...
5	6	9	18.35	18.55	19.15	19.35	19.55	20.15	20.35	21.02	21.27	21.57	22.27	...
6	6	9	18.36	18.56	19.16	19.36	19.56	20.16	20.36	21.03	21.28	21.58	22.28	...
6	7	9	18.37	18.57	19.17	19.37	19.57	20.17	20.37	21.04	21.29	21.59	22.29	...
7	7	10	18.38	18.58	19.18	19.38	19.58	20.18	20.38	21.05	21.30	22.00	22.30	...
7	8	11	18.40	19.00	19.20	19.40	20.00	20.20	20.40	21.07	21.32	22.02	22.32	...

N - spoj s nástupem předními dveřmi

Ⓢ - přestup na vlak

♿ - spoj s bezbariérově přístupným vozidlem

X - zastávka nebo spoj na znamení

♿ - zastávka je bezbariérově přístupná

MHD - možnost přestupu na MHD

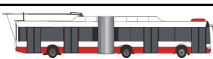
Ⓢ - jede v sobotu

IDS - zastávka je v systému DÚK

Linka je zajištěna trolejbusy typu 14 Tr, 21 Tr  
Obsaditelnost dle průkazu způsobilosti je 80 cestujících.Linka je zajištěna trolejbusy typu 28 Tr  
Obsaditelnost dle průkazu způsobilosti je 131 cestujících.Linka je zajištěna trolejbusy typu 15 Tr, 15 TrM, 22 Tr, 25 Tr, 27 Tr  
Obsaditelnost dle průkazu způsobilosti je 150 cestujících.

Výňatek z přepravního řádu a informace o tarifu jsou zveřejněny ve vozidle na lince.

Zpracováno systémem SKELETON® FS software s.r.o.



km	Stanice	2302	2304	2306	2308	2310	2312	2314	2316	2318	2320	2322	2324	2326	2328	2330	2332	2334	2336	2338	2340
		Ⓢ	Ⓢ	Ⓢ	Ⓢ	Ⓢ	Ⓢ	Ⓢ	Ⓢ	Ⓢ	Ⓢ	Ⓢ	Ⓢ	Ⓢ	Ⓢ	Ⓢ	Ⓢ	Ⓢ	Ⓢ	Ⓢ	Ⓢ
1	1	1	1	1	1	1	1	1	1	1	1	1	1	1	1	1	1	1	1	1	1
1	1	2	1	1	1	1	1	1	1	1	1	1	1	1	1	1	1	1	1	1	1
2	2	3	2	2	2	2	2	2	2	2	2	2	2	2	2	2	2	2	2	2	2
2	2	4	2	2	2	2	2	2	2	2	2	2	2	2	2	2	2	2	2	2	2
3	3	5	3	3	3	3	3	3	3	3	3	3	3	3	3	3	3	3	3	3	3
3	3	6	3	3	3	3	3	3	3	3	3	3	3	3	3	3	3	3	3	3	3
4	4	7	4	4	4	4	4	4	4	4	4	4	4	4	4	4	4	4	4	4	4
5	5	8	5	5	5	5	5	5	5	5	5	5	5	5	5	5	5	5	5	5	5
5	5	9	5	5	5	5	5	5	5	5	5	5	5	5	5	5	5	5	5	5	5
5	5	10	5	5	5	5	5	5	5	5	5	5	5	5	5	5	5	5	5	5	5
6	6	11	6	6	6	6	6	6	6	6	6	6	6	6	6	6	6	6	6	6	6
6	6	12	6	6	6	6	6	6	6	6	6	6	6	6	6	6	6	6	6	6	6
7	<	13	7	7	7	7	7	7	7	7	7	7	7	7	7	7	7	7	7	7	7
8	<	14	8	8	8	8	8	8	8	8	8	8	8	8	8	8	8	8	8	8	8
9	<	15	9	9	9	9	9	9	9	9	9	9	9	9	9	9	9	9	9	9	9
9	<	16	9	9	9	9	9	9	9	9	9	9	9	9	9	9	9	9	9	9	9
10	<	17	10	10	10	10	10	10	10	10	10	10	10	10	10	10	10	10	10	10	10
10	<	18	10	10	10	10	10	10	10	10	10	10	10	10	10	10	10	10	10	10	10
<	7	19	<	<	<	<	<	<	<	<	<	<	<	<	<	<	<	<	<	<	<
<	8	20	<	<	<	<	<	<	<	<	<	<	<	<	<	<	<	<	<	<	<
<	8	21	<	<	<	<	<	<	<	<	<	<	<	<	<	<	<	<	<	<	<
<	8	22	<	<	<	<	<	<	<	<	<	<	<	<	<	<	<	<	<	<	<
11	9	23	11	11	11	11	11	11	11	11	11	11	11	11	11	11	11	11	11	11	11
12	9	24	12	12	12	12	12	12	12	12	12	12	12	12	12	12	12	12	12	12	12
12	10	25	12	12	12	12	12	12	12	12	12	12	12	12	12	12	12	12	12	12	12
13	10	26	13	13	13	13	13	13	13	13	13	13	13	13	13	13	13	13	13	13	13
13	11	27	13	13	13	13	13	13	13	13	13	13	13	13	13	13	13	13	13	13	13

N - spoj s nástupem předními dveřmi

MHD - možnost přestupu na MHD

♿ - spoj s bezbariérově přístupným vozidlem

X - zastávka nebo spoj na znamení

♿ - zastávka je bezbariérově přístupná

Ⓢ - jede v sobotu

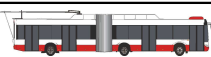
🚆 - přestup na vlak

IDS - zastávka je v systému DÚK

Linka je zajištěna trolejbusy typu 14 Tr, 21 Tr  
Obsaditelnost dle průkazu způsobilosti je 80 cestujících.Linka je zajištěna trolejbusy typu 28 Tr  
Obsaditelnost dle průkazu způsobilosti je 131 cestujících.Linka je zajištěna trolejbusy typu 15 Tr, 15 TrM, 22 Tr, 25 Tr, 27 Tr  
Obsaditelnost dle průkazu způsobilosti je 150 cestujících.

Výňatek z přepravního řádu a informace o tarifu jsou zveřejněny ve vozidle na lince.

Zpracováno systémem SKELETON® FS software s.r.o.



km	Stanice	2342	2344	2346	2348	2350	2352	2354	2356	2358	2360	2362	2364	2366	2368	2370	2372	2374	2376	2378	2380		
1	1	1	1	1	1	1	1	1	1	1	1	1	1	1	1	1	1	1	1	1	1	1	
1	1	2	2	2	2	2	2	2	2	2	2	2	2	2	2	2	2	2	2	2	2	2	2
2	2	3	3	3	3	3	3	3	3	3	3	3	3	3	3	3	3	3	3	3	3	3	3
2	2	4	4	4	4	4	4	4	4	4	4	4	4	4	4	4	4	4	4	4	4	4	4
3	3	5	5	5	5	5	5	5	5	5	5	5	5	5	5	5	5	5	5	5	5	5	5
3	3	6	6	6	6	6	6	6	6	6	6	6	6	6	6	6	6	6	6	6	6	6	6
4	4	7	7	7	7	7	7	7	7	7	7	7	7	7	7	7	7	7	7	7	7	7	7
5	5	8	8	8	8	8	8	8	8	8	8	8	8	8	8	8	8	8	8	8	8	8	8
5	5	9	9	9	9	9	9	9	9	9	9	9	9	9	9	9	9	9	9	9	9	9	9
5	5	10	10	10	10	10	10	10	10	10	10	10	10	10	10	10	10	10	10	10	10	10	10
6	6	11	11	11	11	11	11	11	11	11	11	11	11	11	11	11	11	11	11	11	11	11	11
6	6	12	12	12	12	12	12	12	12	12	12	12	12	12	12	12	12	12	12	12	12	12	12
7	<	13	13	13	13	13	13	13	13	13	13	13	13	13	13	13	13	13	13	13	13	13	13
8	<	14	14	14	14	14	14	14	14	14	14	14	14	14	14	14	14	14	14	14	14	14	14
9	<	15	15	15	15	15	15	15	15	15	15	15	15	15	15	15	15	15	15	15	15	15	15
9	<	16	16	16	16	16	16	16	16	16	16	16	16	16	16	16	16	16	16	16	16	16	16
10	<	17	17	17	17	17	17	17	17	17	17	17	17	17	17	17	17	17	17	17	17	17	17
10	<	18	18	18	18	18	18	18	18	18	18	18	18	18	18	18	18	18	18	18	18	18	18
<	7	19	19	19	19	19	19	19	19	19	19	19	19	19	19	19	19	19	19	19	19	19	19
<	8	20	20	20	20	20	20	20	20	20	20	20	20	20	20	20	20	20	20	20	20	20	20
<	8	21	21	21	21	21	21	21	21	21	21	21	21	21	21	21	21	21	21	21	21	21	21
<	8	22	22	22	22	22	22	22	22	22	22	22	22	22	22	22	22	22	22	22	22	22	22
11	9	23	23	23	23	23	23	23	23	23	23	23	23	23	23	23	23	23	23	23	23	23	23
12	9	24	24	24	24	24	24	24	24	24	24	24	24	24	24	24	24	24	24	24	24	24	24
12	10	25	25	25	25	25	25	25	25	25	25	25	25	25	25	25	25	25	25	25	25	25	25
13	10	26	26	26	26	26	26	26	26	26	26	26	26	26	26	26	26	26	26	26	26	26	26
13	11	27	27	27	27	27	27	27	27	27	27	27	27	27	27	27	27	27	27	27	27	27	27

N - spoj s nástupem předními dveřmi

MHD - možnost přestupu na MHD

♿ - spoj s bezbariérově přístupným vozidlem

X - zastávka nebo spoj na znamení

♿ - zastávka je bezbariérově přístupná

Ⓢ - jede v sobotu

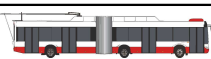
🚆 - přestup na vlak

IDS - zastávka je v systému DÚK

Linka je zajištěna trolejbusy typu 14 Tr, 21 Tr  
Obsaditelnost dle průkazu způsobilosti je 80 cestujících.Linka je zajištěna trolejbusy typu 28 Tr  
Obsaditelnost dle průkazu způsobilosti je 131 cestujících.Linka je zajištěna trolejbusy typu 15 Tr, 15 TrM, 22 Tr, 25 Tr, 27 Tr  
Obsaditelnost dle průkazu způsobilosti je 150 cestujících.

Výňatek z přepravního řádu a informace o tarifu jsou zveřejněny ve vozidle na lince.

Zpracováno systémem SKELETON® FS software s.r.o.



km	Stanice	2382	2384	2386	2388	2390	2392	2394	2396	2398	2400	2402
		Ⓢ	Ⓢ	Ⓢ	ⓈN	ⓈN	ⓈN	ⓈN	ⓈN	ⓈN	ⓈN	ⓈN
1	1	1	1	1	1	1	1	1	1	1	1	1
1	1	2	2	2	2	2	2	2	2	2	2	2
2	2	3	3	3	3	3	3	3	3	3	3	3
2	2	4	4	4	4	4	4	4	4	4	4	4
3	3	5	5	5	5	5	5	5	5	5	5	5
3	3	6	6	6	6	6	6	6	6	6	6	6
4	4	7	7	7	7	7	7	7	7	7	7	7
5	5	8	8	8	8	8	8	8	8	8	8	8
5	5	9	9	9	9	9	9	9	9	9	9	9
5	5	10	10	10	10	10	10	10	10	10	10	10
6	6	11	11	11	11	11	11	11	11	11	11	11
6	6	12	12	12	12	12	12	12	12	12	12	12
7	<	13	13	13	13	13	13	13	13	13	13	13
8	<	14	14	14	14	14	14	14	14	14	14	14
9	<	15	15	15	15	15	15	15	15	15	15	15
9	<	16	16	16	16	16	16	16	16	16	16	16
10	<	17	17	17	17	17	17	17	17	17	17	17
10	<	18	18	18	18	18	18	18	18	18	18	18
<	7	19	19	19	19	19	19	19	19	19	19	19
<	8	20	20	20	20	20	20	20	20	20	20	20
<	8	21	21	21	21	21	21	21	21	21	21	21
<	8	22	22	22	22	22	22	22	22	22	22	22
11	9	23	23	23	23	23	23	23	23	23	23	23
12	9	24	24	24	24	24	24	24	24	24	24	24
12	10	25	25	25	25	25	25	25	25	25	25	25
13	10	26	26	26	26	26	26	26	26	26	26	26
13	11	27	27	27	27	27	27	27	27	27	27	27

N - spoj s nástupem předními dveřmi

MHD - možnost přestupu na MHD

♿ - spoj s bezbariérově přístupným vozidlem

X - zastávka nebo spoj na znamení

♿ - zastávka je bezbariérově přístupná

Ⓢ - jede v sobotu

🚊 - přestup na vlak

IDS - zastávka je v systému DÚK

Linka je zajištěna trolejbusy typu 14 Tr, 21 Tr  
Obsaditelnost dle průkazu způsobilosti je 80 cestujících.Linka je zajištěna trolejbusy typu 28 Tr  
Obsaditelnost dle průkazu způsobilosti je 131 cestujících.Linka je zajištěna trolejbusy typu 15 Tr, 15 TrM, 22 Tr, 25 Tr, 27 Tr  
Obsaditelnost dle průkazu způsobilosti je 150 cestujících.

Výňatek z přepravního řádu a informace o tarifu jsou zveřejněny ve vozidle na lince.

Zpracováno systémem SKELETON® FS software s.r.o.